

## Ominaisuudet

Invisair-ilmaverho on erittäin huomaamaton. Se asennetaan upotettuna sisäkattoihin ja pylväisiin tavalla, joka ei näy. Varustettu Kleenfanin fotokatalyyttiteknikalla, joka desinfioi ja puhdistaa ilman. Kaupallisiin ja teollisuusoviin.



Air Disinfection  
Performance



- Kleenfan-tekniikka fotokatalyyttisesti desinfioivilla puhaltimilla. Pitkäikäisen LEDin UV-A -säteet vaikuttavat turbiinin titaanidioksidiin ja tuottavat reaktiivisia happiradikaaleja (ROS), jotka hapettumis- / pelkistysreaktioiden vaikutuksella eliminoivat monia patogeenisiä mikro-organismeja (viruksia ja bakteereja). Mineralisoi suurimman osan kaupunkialueilla olevista epäpuhtauksista, joita ajoneuvot ja teollisuus tuottavat (NOx, SOx, COx, formaldehydit, VOC, yms.).
- Suunniteltu erityisesti sijainteihin, joissa ilmaverhon runko asennetaan tolppaan tai laipioon arkkitehtonisista syistä. Voi asentaa pystysuoraan tai vaakasuoraan.
- Itsekantava kotelorakenne galvanoidusta teräslevystä, viimeistelty epoksipolyesteri maalauksella, valkoinen väri RAL 9016 vakiona. Muut värit tai ruostumaton teräs saatavilla pyynnöstä.
- Invisairin ilmavirta kulkee suoraa linjaa ilmanottoaukosta poistoon. Laipion tai pylvään sisäpuolella oleva tuloilman alue olisi suunniteltava säleikölle sopivaksi asiakkaan toimesta.
- Anodisoidut alumiiniset poistosiivekkeet, siiven muotoiset, säädettävissä välillä 0° - 15° molempiin suuntiin.
- Ulkoisen roottorimootorin ohjaamat kaksoisimuputket keskipakoispuhalluksella ja alhainen melutaso. 5-vaiheinen valitsin. EC mallien puhaltimissa on hyvä hyötysuhde ja erittäin pieni kulutus.
- "P" malli vesilämmitteisellä käämillä. "E" malli sähkösuojatuilla elementeillä, kolme vaihetta integroidulla säädöllä. "A" mallissa ei ole lämmitystä, vain ilma. Valinnainen DX-käämi laajennus.
- Advanced Plug&Play control. Includes: Advanced PRO control with LCD display and integrated thermostat, door contact, 7m RJ11 cable and remote control. Optional: intelligent Clever Pro Control (automatic, programmable, ModBus for PKC, timer, etc.)

## Tiedot

50Hz

### Lämmittämätön

Malli	(m³/h)	(m)
IECG 1500 A FC	3-4,2	
IECG 2000 A FC	3-4,2	
IECG 2500 A FC	3-4,2	

### Sähkölämmitys

Malli	(m³/h)	(kW)	(m)
IECG 1500 E FC	3-4,2		
IECG 2000 E FC	3-4,2		
IECG 2500 E FC	3-4,2		

### Vesilämmitys

Malli	(m³/h)	(m)	(kW)	(kW)	(kW)
IECG 1500 P86 FC	-				
IECG 2000 P86 FC	-				
IECG 2500 P86 FC	-				
IECG 1500 P64 FC	-				
IECG 2000 P64 FC	-				
IECG 2500 P64 FC	-				



Vesilämmitys

Malli	(m <sup>3</sup> /h)	(m)	(kW)	(kW)	(kW)
IECG 1500 P54 FC	17.86				
IECG 2000 P54 FC	25.24				
IECG 2500 P54 FC	31.38				

60Hz

Lämmittämätön

Malli	(m <sup>3</sup> /h)	(m)
IECG 1500 A FC	3-4,2	
IECG 2000 A FC	3-4,2	
IECG 2500 A FC	3-4,2	

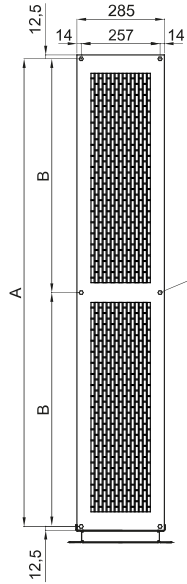
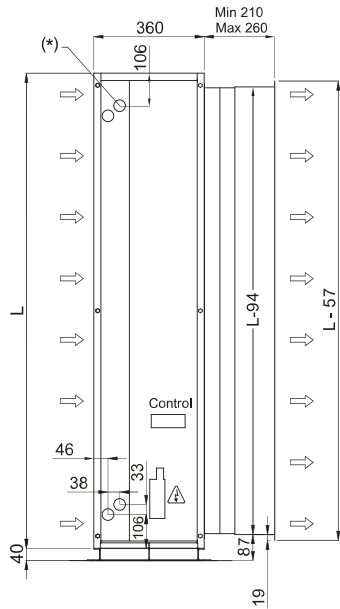
Sähkölämmitys

Malli	(m <sup>3</sup> /h)	(kW)	(m)
IECG 1500 E FC	3-4,2		
IECG 2000 E FC	3-4,2		
IECG 2500 E FC	3-4,2		

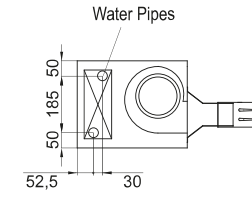
Vesilämmitys

Malli	(m <sup>3</sup> /h)	(m)	(kW)	(kW)	(kW)
IECG 1500 P86 FC	-				
IECG 2000 P86 FC	-				
IECG 2500 P86 FC	-				
IECG 1500 P64 FC	-				
IECG 2000 P64 FC	-				
IECG 2500 P64 FC	-				
IECG 1500 P54 FC	17.86				
IECG 2000 P54 FC	25.24				
IECG 2500 P54 FC	31.38				

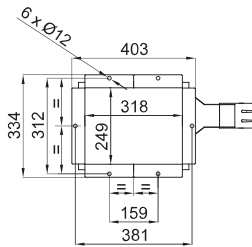
Mitat



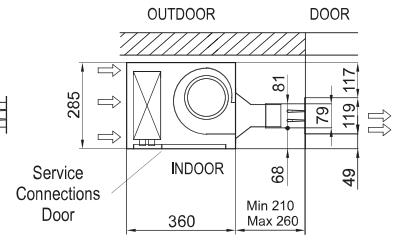
OPTIONAL  
Lateral water pipes entrance



Floor fixing points with foot



Standard Installation  
(Vertical left side)



Invisair	L	A	B
1500	1550	1525	762,5
2000	2055	2030	1015
2500	2555	2530	1265